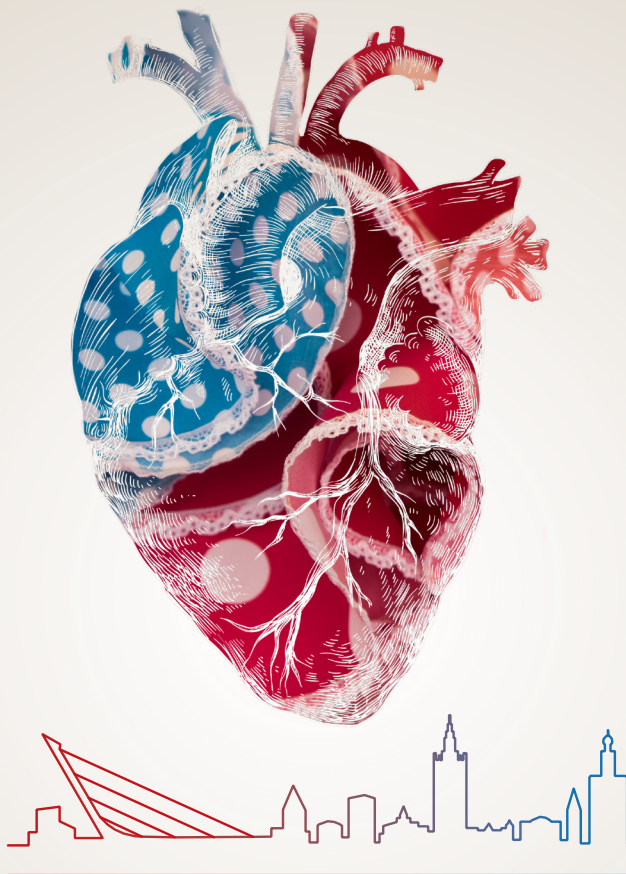


PROGRAMA



CardioIMAGEN 23

**41º CONGRESO DE LA ASOCIACIÓN
DE IMAGEN CARDIACA. SEC**

23 - 24 DE FEBRERO DE 2023

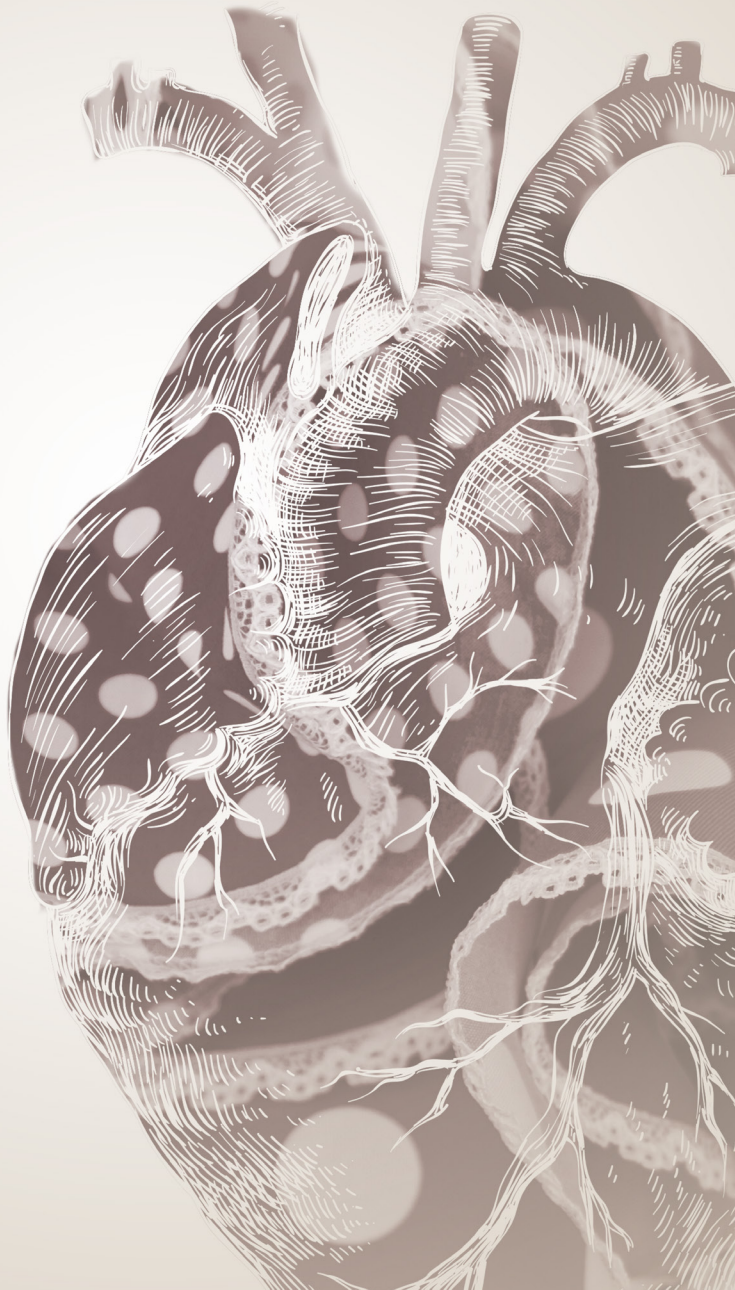
BARCELÓ CONVENTION CENTER | SEVILLA

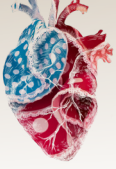
Solicitada acreditación



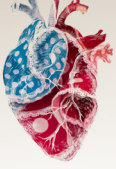
CardioIMAGEN 23

41º CONGRESO DE LA ASOCIACIÓN
DE IMAGEN CARDIACA. SEC





- 4** COMITÉS
- 5** JUEVES 23 DE FEBRERO
- 7** VIERNES 24 DE FEBRERO
- 9** REUNIÓN DE TÉCNICOS
- 10** COLABORADORES



COMITÉS

Directores:

Dra. Amparo Martínez Monzonís
Presidenta de la Asociación de Imagen Cardíaca de la SEC

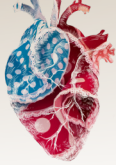
Dr. Manuel Barreiro Pérez
Presidente electo de la Asociación de Imagen Cardíaca de la SEC

Comité Organizador:

Dr. José López Haldón
Dra. Marinela Chaparro Muñoz
Dr. David Villagómez Villegas
Dr. Antonio Ortiz Carrellán
Dr. Jesús Jiménez Borreguero
Dr. Manuel Barreiro Pérez
Dra. Amparo Martínez Monzonís

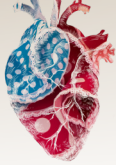
Comité Científico:

Dr. José López Haldón
Dra. Marinela Chaparro Muñoz
Dr. David Villagómez Villegas
Dr. Antonio Ortiz Carrellán
Dr. Manuel Barreiro Pérez
Dra. Amparo Martínez Monzonís
Dra. Teresa López Fernández
Dr. Jesús Jiménez Borreguero
Dra. Covadonga Fernández-Golfín Loban
Jaume Agüero Ramón-Llin
Marta Alamar Cervera

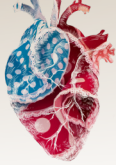


jueves **23 DE FEBRERO 2023**

- 11:00-12:30 Taller: Planificación Intervencionismo Estructural con TC (3mesio)**
Sala España
Dr. Manuel Barreiro Pérez y Dra. Raquel del Valle
- 12:30-13:30 Reuniones Administrativas Grupos de trabajo**
Sala España: 12:30-13:00 – 3D y modelización
13:00-13:30 – Cardio-RM y cardio-TC
- 12:30-13:30** Presentación de las mejores comunicaciones
Dra. Amparo Martínez Monzonís, Dr. José López Haldón, Dra. Marinela Chaparro, Dr. Antonio Ortiz Carrellán y Dr. David Villagómez Villegas
- 13:30-14:50 Comida // e-Poster**
- 14:50-15:00** Acto de inauguración y bienvenida
- 15:00-16:00 Insuficiencia Mitral**
Moderadores: Dr. José María Hernández y Dra. Teresa González Alujas
> *Claves para la valoración de la insuficiencia mitral con imagen multimodal.*
Ponencia patrocinada por Philips
Dr. Chi-Hion Pedro Li.
> *Mis trucos en la reparación mitral percutánea.*
Dra. Carmen Garrote Coloma
> *¿Cuándo decido reemplazo mitral percutáneo? Aportaciones de la imagen multimodal.*
Dra. Vanessa Moñivas Palomero
- 16:00-17:00 Insuficiencia Tricúspide**
Moderadores: Dra. Marta Sitges Carreño y Dr. Jose María Hernández
> *Claves para la valoración de la insuficiencia tricúspide con imagen multimodal. Ponencia patrocinada por Edwards*
Dr. Manuel Barreiro
> *Lo imprescindible en la valoración previa a la reparación tricúspide percutánea. Ponencia patrocinada por General Electric*
Dra. Laura Sanchís Ruiz
> *¿Qué necesito de la imagen para planificar un reemplazo percutáneo?*
Dr. Abdel Hakim Moustafa
- 17:00-17:30 Café con contraste.**
Patrocina Rovi
> *Ecocardiografía con contraste: lo que el contraste nos pide y nos da.*
Dr. José López Haldón, Dr. Manuel González Correa y Dr. Antonio Ortiz Carrellán

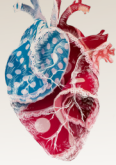


- 17:30•18:10 Hipertensión pulmonar y Ventrículo derecho**
Moderadores: Dra. Pilar Escribano-Subías y Dr. Pedro Azcárate Agüero
> *Hipertensión pulmonar y ventrículo derecho: Papel de la Imagen multimodalidad en las Nuevas Guías ESC de Hipertensión Pulmonar.*
Dra. María Álvarez Barredo
> *Seguimiento de pacientes con HAP: dime qué técnica de imagen uso y cuándo.*
Dra. Carmen Jiménez López-Guarch
- 18:10•18:50 Cardio-oncología**
Moderadores: Dra. Teresa López-Fernández y Dr. Martín Ruiz Ortiz
> *Papel de la Imagen Cardíaca en las Guías de ESC de Cardio-Oncología*
Dra. Belén Terol
> *Ayúdame a resolver mis casos complejos*
Dr. Pedro Moliner
- 18:50•19:20 Charla magistral: Una visión holística en la patología aórtica**
Moderadores: Dr. Miguel Ángel García Fernández y Dra. Amparo Martínez Monzonís
Ponente: Dr. Arturo Evangelista Masip
- 19:20•19:45 Entrega medalla de oro de la Asociación de Imagen Cardíaca. Cierre**
- 21:00 Cena-Cóctel**

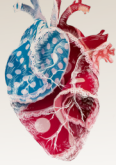


viernes **24 DE FEBRERO 2023**

- 8:00-9:00** **Sala España:** Examen acreditación
Sala Plenaria: Reunión administrativa Reunión Administrativa Asociación de Imagen Cardiaca.
- 9:00-10:00** **Miocardiópatías**
Moderadores: Dr José Rodríguez Palomares y Dra. Rocío García Orta
> *¿Cómo monitorizar la enfermedad de Fabry y la respuesta al tratamiento con técnicas de imagen?*
Dra. Alicia Maceira González
> *¿Cuándo sospecho amiloidosis y cómo organizo la estrategia diagnóstica para no llegar tarde?* **Ponencia patrocinada por Pfizer**
Dra. Rocío Eiros Bachiller
> *¿Novedades terapéuticas en miocardiopatía hipertrófica?*
Dr. Pablo García Pavía
- 10:00-11:00** **Insuficiencia cardiaca, imagen y tratamiento**
Moderadores: Dra. Victoria Delgado y Dra. Virginia Álvarez Asiain
> *En IC-FSP, ¿me quedo solo con el eco o precisamos de otras técnicas de imagen para abordar correctamente a nuestro paciente?*
Dr. Jaume Agüero Ramón-Llin
> *¿Cómo optimizar las diferentes técnicas imagen en el paciente con IC FSR?*
Dra. Tatiana Matajira
> *Fortaleciendo el tratamiento de la IC: de 3 a 5 pilares*
Dr. Alejandro Recio Mayoral
- 11:00-11:30** **Café con contraste**
Patrocina Cardiva
> *Coste-Eficacia y Seguridad de los Econtenciadores. Razones de peso para su uso*
Dra. Dolores Mesa Rubio
- 11:30-12:20** **Endocarditis.**
Moderadores: Dr. David Villagómez Villegas y Dra. Dolores Mesa Rubio
> *El ecocardiograma es la clave*
Dr. Francisco Calvo Iglesias
> *Imposible sin realizar una tomografía computarizada*
Dr. José Juan Gómez de Diego
> *La clave la tiene el PET*
Dra. María Nazarena Pizzi
- 12:20-13:20** **Imagen y riesgo vascular**
Moderadores: Dr. Leopoldo Pérez de Isla y Dra. Leticia Fernández Frieria
> *¿Cuándo hago una técnica de imagen en pacientes con factores de riesgo CV?*
Dra. Beatriz López-Melgar
> **INOCA**
Dr. Jesús Peteiro Vázquez
> *Cardiomiopatía auricular. Nuevas fronteras en la anticoagulación.*
Dr. Alberto Cecconi



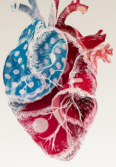
- 13:20-13:50 Charla magistral: Cardio-RM de estrés**
Moderadores: Dr. José Luis Zamorano y Dr. Jesús Jiménez Borreguero
Ponente: Dra. Chiara Bucharelli
- 13:50-15:00 Comida // Casos clínicos**
- 15:00-16:00 Casos valvulares complejos**
Moderadores: Dr. Isidre Vilacosta y Dra. Esther Pérez David
> *¿Cuándo considerar la mitral en paciente con estenosis aórtica severa?*
Dr. Jorge Solís Martín
> *Insuficiencia mitral y tricúspide, ¿abordaje escalonado o simultáneo?*
Dra. Ana Revilla Orodea
- 16:00-16:50 Acertando las congénitas. Concurso de casos clínicos**
Moderador: Dra. Marinela Chaparro Muñoz y Dra. María José Rodríguez Puras
> *Caso 1:*
Dr. Victor González Fernández
> *Caso 2:*
Dra. Miguel Morales García
> *Caso 3:*
Dr. Rafael Corisco Beltrán
> *Caso 4:*
Dr. Miguel Louro Freire
- 16:50-17:00 Entrega de premios. Clausura**
Dra. Amparo Martínez Monzonís, Dr. Manuel Barreiro Pérez, Dr. José López Haldón, Dra. Marinela Chaparro Muñoz, Dr. Antonio Ortiz Carrellán y Dr. David Villagómez Villegas



viernes **24 DE FEBRERO 2023**

REUNIÓN TÉCNICOS EN IMAGEN CARDIACA Y ENFERMERÍA DE IMAGEN CARDIACA:
Sala España

- 15:00•15:05 Presentación**
> Dra. Amparo Martínez Monzonís. *Presidenta Asociación Española de Imagen Cardíaca*
- 15:05•15:15 Sonocardiografistas: ¿en qué punto nos encontramos?**
> **Ponente:** Liliana Asaro / *Ultrasound Applications Specialist*
- MESA 1** **Novedades tecnológicas y otras técnicas de imagen**
Moderador: Jaime Del Castillo Montero, Roberto Flórez Gómez. *Hospital U.V Macarena/ Hospital Universitario La Paz*
- 15:15•15:30 Inteligencia artificial aplicada a la rutina diaria.**
> Iván Moreno. *Ultrasound Applications Specialist*
- 15:30•15:45 Inteligencia artificial en Cardio TC**
> Francisco Daniel Sancho García. *Hospital Quirón*
- 15:45•16:00 El papel de la ecocardiografía vascular en la aterosclerosis subclínica**
> Virginia Mass Ruiz. *CNIC*
- 16:00•16:15 Hablemos de Multi-imagen**
> Martín Roberto González. *Hospital Sanquinetti de Pilar (Argentina)*
- 16:15•16:30 CAFÉ**
- MESA 2** **TIPS del experto**
Moderador: Isabel Denis, Laura López Maldonado. *Hospital Clínico Universitario de Santiago CHUS / Hospital Universitario 12 de Octubre*
- 16:30•16:45 TIPS en la valoración; de signos directos e indirectos de HTP**
> Roberto Flórez Gómez. *Hospital Universitario La Paz*
- 16:45•17:00 TIPS en la valoración; del derrame pericárdico y en la pericarditis constrictiva**
> Isabel Denis. *Hospital Clínico Universitario de Santiago CHUS*
- 17:00•17:15 Insuficiencia tricúspideas, el tiempo es ahora**
> Valentina Santamaria. *Ultrasound Applications Specialist*
- 17:15•17:30 Ecocardiografía en el paciente crítico**
> Laura Romo del Prado. *Hospital Nuestra Señora del Rosario*




COLABORADORES

ORO



BÁSICO





CardioIMAGEN 23

**41° CONGRESO DE LA ASOCIACIÓN
DE IMAGEN CARDIACA. SEC**