

# El Cardiólogo y la Cardiología del Futuro

Aspectos demográficos y laborales.  
Previsión de necesidades de personal

*Dr. Francisco Javier Elola Somoza,*

Director de Elola Consultores y Fundación IMAS

@FJ\_Elola



# Índice

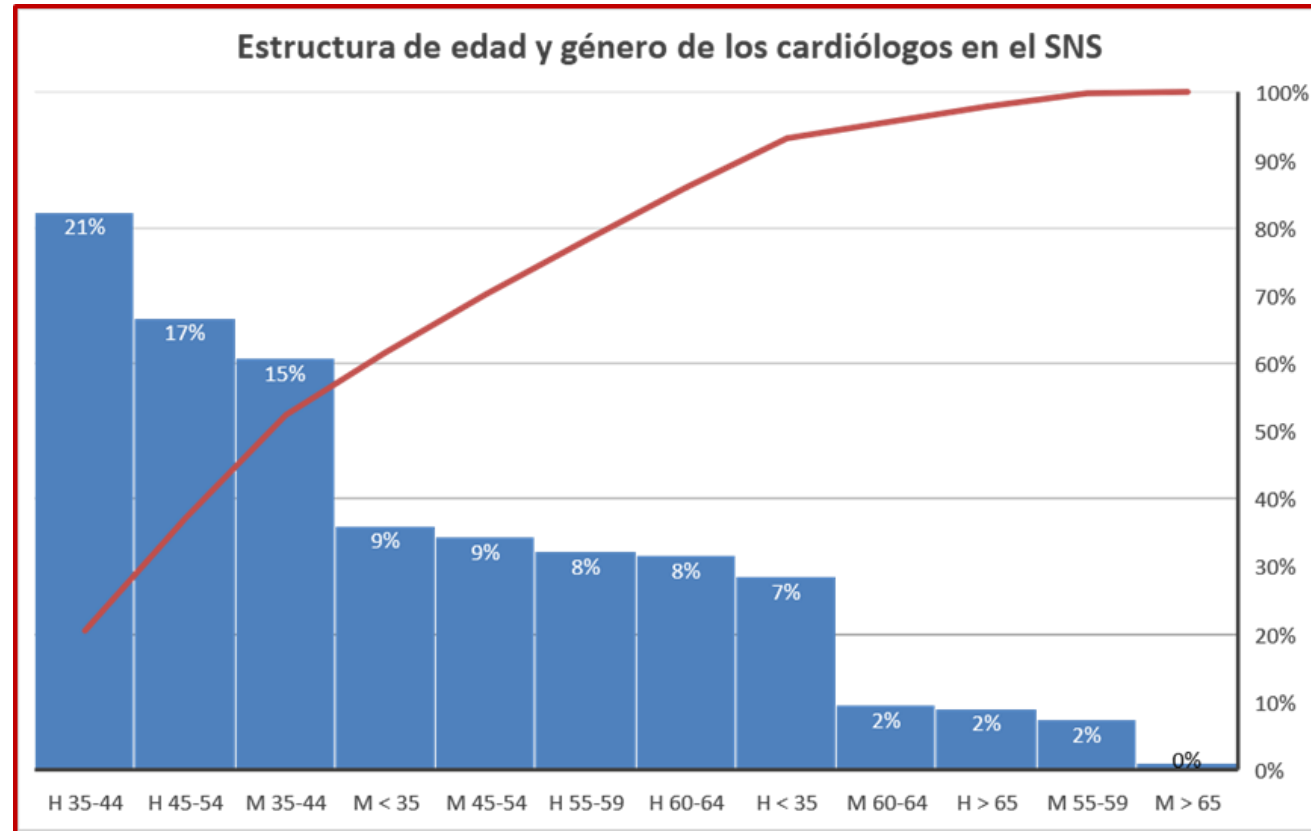
01 Encuesta RECALCAR 2018

02 Comparación con otros países. Estimación de necesidades



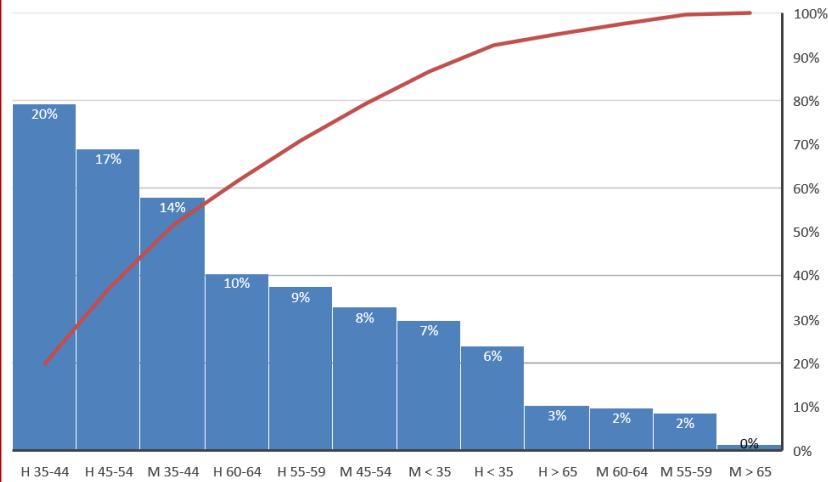
# RECALCAR 2018

- Entre 2.200 y 2.300 cardiólogos trabajan en el SNS, equivalente a una tasa de 4,8 a 5 cardiólogos por 100.000 habitantes
- 63,4% de cardiólogos varones, edad media = 45,7 años

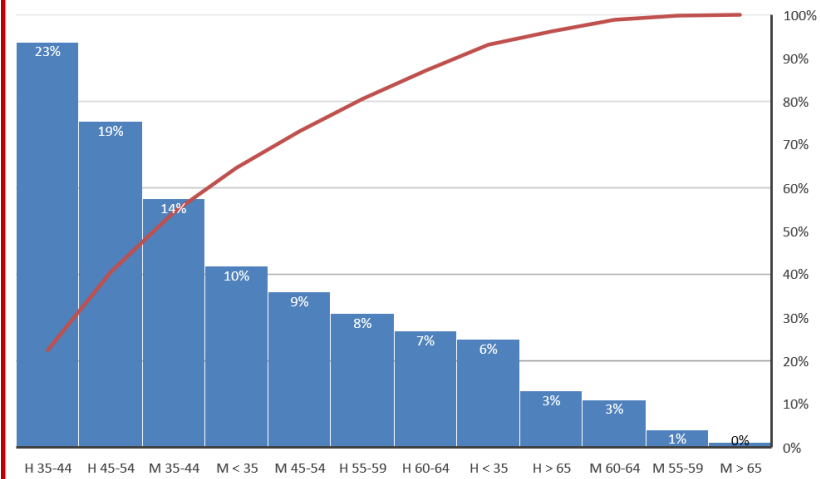


# RECALCAR 2018

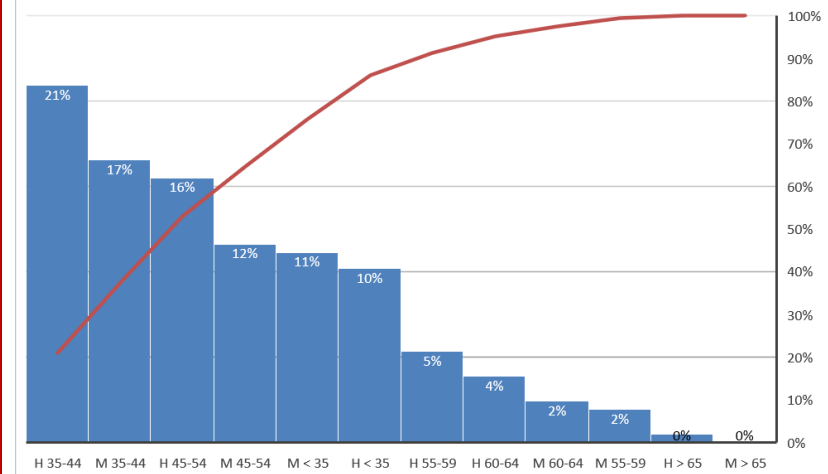
Estructura de edad y género de los cardiólogos en el SNS (T 4)



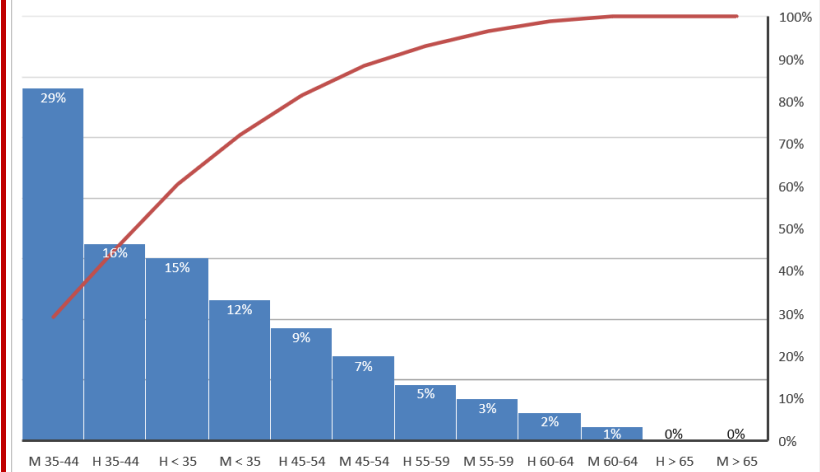
Estructura de edad y género de los cardiólogos en el SNS (T3)



Estructura de edad y género de los cardiólogos en el SNS (T2)



Estructura de edad y género de los cardiólogos en el SNS



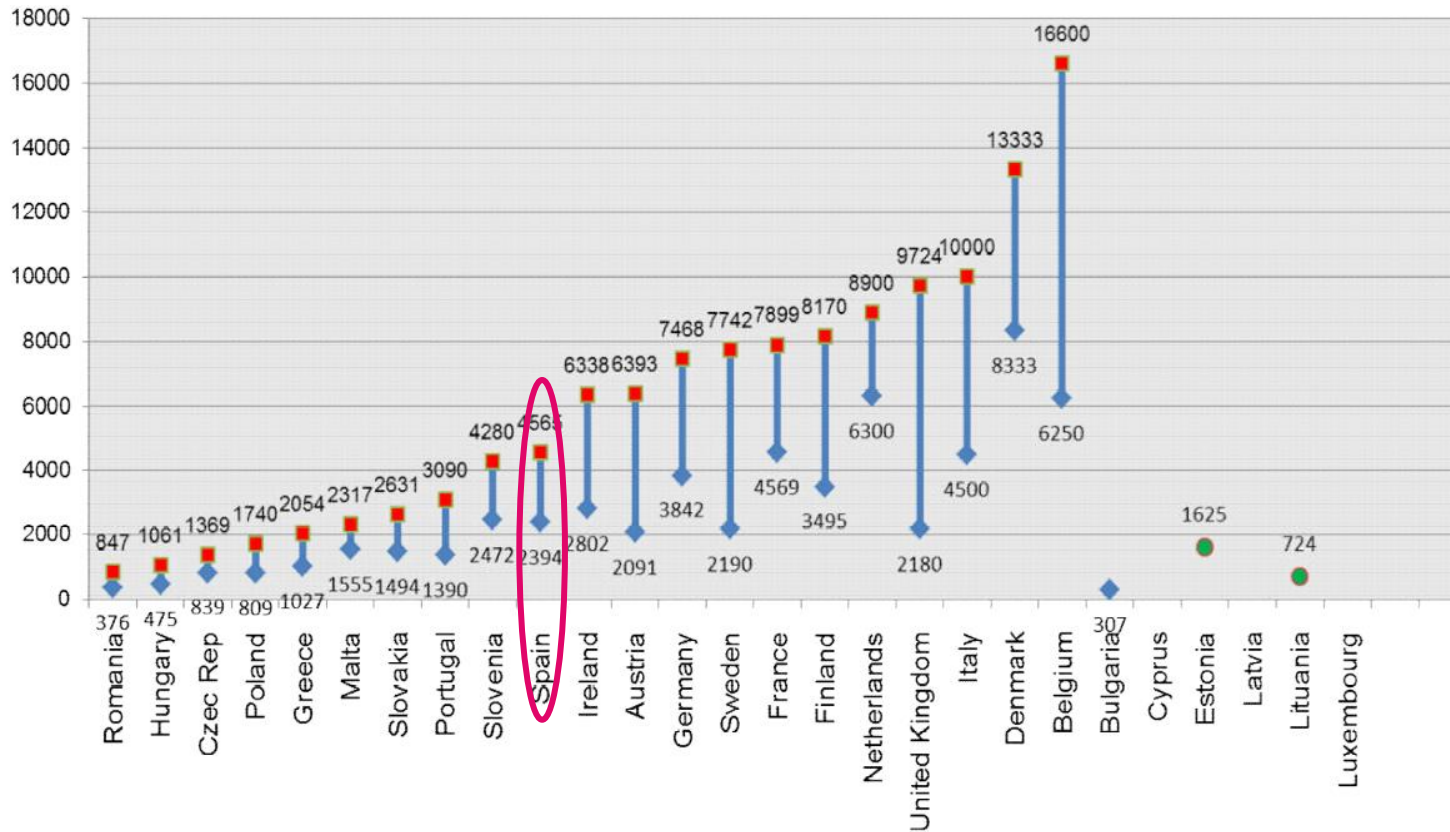
# RECALCAR 2018

- El SNS forma cada vez a una mayor proporción de cardiólogas (49% de los MIR mujeres) que encuentran su principal destino en unidades de menor complejidad (tipologías 1 y 2)

Tipología de unidad (RECALCAR)	Edad promedio	% Mujeres
1	41,2	53,6
2	43,4	44,9
3	47,3	36,5
4	46,8	35,3

# RECALCAR 2018

- Los salarios de los médicos españoles están entre los más bajos de los países de la Unión Europea



- Notables diferencias retributivas entre Servicios de Salud de las Comunidades Autónomas

Reginato E, Grosso R. European Hospital Doctors' Salaries. EUROPEAN FEDERATION OF SALARIED DOCTORS. Document: F11-071 EN. 13 – 09 - 2011

# RECALCAR 2018

- 51% plaza en propiedad
- 11% contratados laborales "fijos"
- 38% son "no fijos"

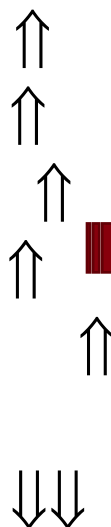
Tipología de unidad (RECALCAR)	"Plaza en propiedad"	Laboral "fijo"	Interino, eventual, otro
1	31,4%	11,6%	54,7%
2	36,3%	26,4%	35,9%
3	47,9%	8,0%	44,3%
4	57,4%	6,9%	35,5%

# Estimación de necesidades

- Alemania: 8,8 cardiólogos
- Francia: 10,6
- Reino Unido: 5,2
- Dinamarca: 7,2
- Suecia: 8,9

España: 5,7-6 cardiólogos /  
100.000 habitantes

- Proyecciones de población
- Tendencias epidemiológicas
- Innovación tecnológica
- Troncalidad y recertificación
- Feminización
- Reformas de la organización y gestión del sistema sanitario



Δ moderado ( $\cong 10\%$ ) en 10 años



Reposición  $\cong 150$  MIR / año

Δ Expansivo ( $\geq 20\%$ ) en 10





**SEC**